

# 英語学習強化セミナー

Twinkle Star International School



Twinkle Star  
International School

# これからの英語学習

- 学校での英語の授業が増える
- PCやタブレットを活用した授業
- 自分の苦手な部分などをPCやタブレットで個別に学習

# 英語の個別学習に有効なプログラム

- RAZ Kids
- Oxford Reading Club
- 英検Jr.

すべて

PC

i pad

どちらでも使用可能

# RAZ Kids

英語圏でリーディング副教材として使われているオンライン型図書システム

The screenshot shows the Raz-Kids website in a browser window. The browser's address bar displays 'raz-kids.com'. The website's navigation bar includes links for 'Learning A-Z', 'Raz-Plus', 'Reading A-Z', 'Raz-Kids' (highlighted), 'Headsprout', 'Science A-Z', 'Writing A-Z', and 'Vocabulary A-Z', along with a 'Member Login' button. The main header features the 'Raz-Kids' logo, statistics for 'Books Read: 9,103,876,000' and 'Readers Online: 32,799', and buttons for 'Order Now' and 'Free Trial'. A secondary navigation bar contains 'RESOURCES' with a search box, 'MANAGE STUDENTS', and 'TEACHER CORNER'. A large banner image shows a cartoon robot character pointing towards a 'KIDS LOGIN' button. Below the banner, the text reads 'Raz-Kids The award-winning website where K-5 students go to read — anytime, anywhere!' with buttons for 'Get Free Samples', 'Start My Free Trial', and 'Order Now'. A video player is embedded, titled 'Introducing Raz-Kids', showing children reading in a classroom. At the bottom, a system tray shows the date '2019/11/13' and time '8:11'.

# 29レベルに分類 400冊以上のリーディングができる

The screenshot shows a web browser window displaying the 'Reading Room | Kids A-Z' website. The URL is 'kidsa-z.com/main/ReadingBookRoom#!/collectionId/1'. The page features a navigation bar with 'Back to Reading', a user profile for 'Sample student' with 300 stars, and a 'Log Out' button. Below the navigation bar is a horizontal menu of letters from 'aa' to 'Z2', with 'F' highlighted. The main content area displays a grid of book covers, each with three icons below it: a speaker (audio), an open book (text), and a question mark (quiz). The visible book titles include 'Animal Dads', 'Are You From Brazil?', 'Are You From India?', 'Are You Okay?', 'At the MOVIES', 'At the Watering Hole', 'Bake Sale', 'Battery Power', and 'Best of Friends'. The Windows taskbar at the bottom shows various application icons and the system clock indicating 8:15 on 2019/11/13.

- ①読み上げ
- ②自分で読む
- ③内容についてのQ

# aaレベル


読んでいる部分を色で表示

The screenshot shows a web browser window with the address bar displaying 'kidsa-z.com/main/Activity/id/25169#'. The page content includes a 'Reading Room' header, a title 'At the Lake', and a central illustration of a boy sitting on a wooden dock by a lake. Below the illustration, the text 'This dock.' is displayed, with the word 'dock.' highlighted in yellow. Navigation buttons for 'Back' and 'Next' are visible at the bottom of the page. The Windows taskbar at the bottom shows the time as 8:16 on 2019/11/13.

# z2レベル

Abraham Lincoln: From Log Cabin to the White House

**Reading Room**



The Lincoln Memorial in Washington, D.C.

**Introduction**

Abraham Lincoln, one of the most famous American presidents, is remembered for his dedication to freedom. Lincoln led the United States during the Civil War, 1861 to 1865, when the Northern and Southern states fought to decide the future of the country. He is known as the "Great Emancipator" because he freed the slaves. After the war, the United States became one nation, pledged to freedom and democracy for all.

4

Back Next

Windows taskbar: 8:18 2019/11/13

# 内容についてのクエスチョン

After School | Kids A-Z

kidsa-z.com/main/Activity/id/25194

Reading Room

After School

1 2 3 4 5 Done

In which group does dancing belong?

A things I do with my body

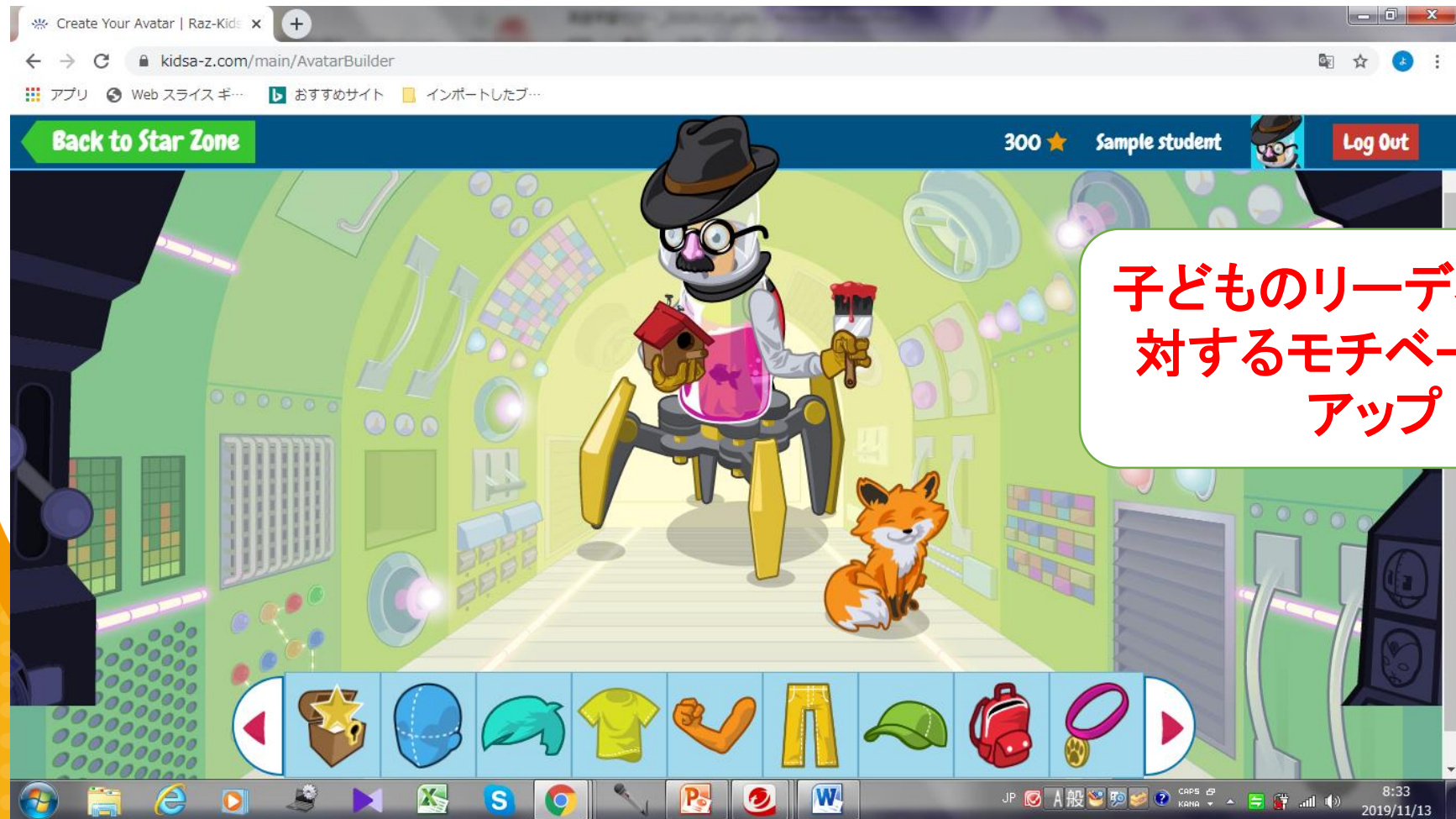
B things I do with my voice

Next

それぞれの項目を終わらせると星がもらえる



# 星を集めてサイト内でゲーム e.g.)アバターのアップグレードなど



子どものリーディングに  
対するモチベーション  
アップ

# Oxford Reading Club

The image shows a screenshot of a Windows desktop with a web browser displaying the Oxford Reading Club website. The browser address bar shows 'oxfordreadingclub.jp'. The website has a navigation bar with '日本語' and 'English' options, and buttons for 'ログイン' (Login) and '会員登録' (Member Registration). Below the navigation bar, the text 'Oxford Reading Club' is displayed. To the right of the text, there are two buttons: 'ログイン' and '会員登録'. Below the text, there is a yellow button labeled '無料体験' (Free Trial).

Read your way to better English.  
オックスフォードのリーダーをデジタルで。

無料体験

The screenshot also shows three mobile devices displaying the Oxford Reading Club app. The smartphone shows a 'My library' screen with a grid of book covers. The tablet shows a grid of book covers. The larger tablet shows a reading page for 'The Enormous Turnip' with an illustration of a dog and a boy, and the text: 'Come and help!', 'They see a dog. 'Come and help!' they say.', and 'Pull!'. A blue button labeled '無料体験' is visible at the bottom right of the reading page.

Windows taskbar icons include Internet Explorer, Edge, File Explorer, Task View, PowerPoint, Word, and various system icons. The system tray shows the date and time as 8:43 on 2019/11/13.

# Oxford Reading Club

Oxford Reading Club

日本語 English

ログイン 会員登録

Read your way to better English.  
オックスフォードのリーダーをデジタルで。

無料体験

Oxford Reading Tree (ORT)のメインピックを含む**900冊**が定額で読み放題

ORTはイギリスの8割の小学校で採用

無料体験

8:43 2019/11/13

# ウェブサイトは日本語対応

The screenshot shows a web browser window displaying the Oxford Reading Club website. The browser's address bar shows the URL `oxfordreadingclub.jp/my/bookshelf`. The website is in Japanese, with a language selector at the top right showing "日本語" (Japanese) and "English".

The main header features the "Oxford Reading Club" logo and the user's name "川元陽太さん" (Kawamoto Yuta). Below the header, there are navigation links: "リーディングチャート" (Reading Chart), "コードを入力" (Enter Code), "教育機関" (Educational Institution), and "デバイスの管理" (Device Management).

The main content area displays a list of books. The first book is "Hide and Seek" (Level 1+ · Oxford Reading Tree) by Roderick Hunt. It has 36 words and 12 pages, and is marked as "15日後期間満了" (15 days after the period ends). The book cover shows a boy and a girl in a garden. The text below the cover reads: "Everyone hides in the garden."

The second book is "Kipper's Diary" (Level 1+ · Oxford Reading Tree) by Roderick Hunt. It has 45 words and 12 pages, and is also marked as "15日後期間満了". The book cover shows a dog and a girl.

On the right side of the page, there is a user profile section for "川元陽太" (Kawamoto Yuta) with a "レベルチェックテスト" (Level Check Test) link. Below that is a "マンスリーレポート" (Monthly Report) section showing the following statistics:

項目	数
冊数	0 冊
学習時間	0 分
総語数	0 語

There is a "レポートを見る" (View Report) link at the bottom of the report section.

The Windows taskbar at the bottom shows various application icons, including Internet Explorer, Google Chrome, and Microsoft Word. The system tray on the right shows the date and time as "2019/11/13 8:49".

# ウェブサイトは日本語対応

The screenshot shows a web browser window displaying the Oxford Reading Club website. The browser's address bar shows the URL `oxfordreadingclub.jp/my/bookshelf`. The website header includes the Oxford Reading Club logo and the user's name, 川元陽太さん (Kawamoto Yuta). Navigation links include 'リーディングチャート', 'コードを入力', '教育機関', and 'デバイスの管理'. A dropdown menu shows 'All (900 冊)'. The main content area displays two book cards: 'Hide and Seek' (Level 1+, Oxford Reading Tree, 36 words, 12 pages, 15 days overdue) and 'Kipper's Diary' (Level 1+, Oxford Reading Tree, 45 words, 12 pages, 15 days overdue). A sidebar on the right shows the user's profile and a '総語数 0 語' (Total words: 0 words) section with a 'レポートを見る >' (View report >) button. An orange callout box is overlaid on the right side of the page.

それぞれの本を  
5つのステップで学習

# ステップ1 Warm Up

The screenshot shows the Oxford Reading Club website interface. The browser address bar displays 'oxfordreadingclub.jp/my/bookshelf#'. The page title is 'Oxford Reading Club' with navigation links for 'リーディングチャート', 'コードを入力', and '教育'. A search bar contains the text 'リーダーを検索 (タイトル、レベル、シリーズ)'. A dropdown menu shows 'All (900 冊)'. The main content area features the book 'Hide and Seek' with a cover image and the text 'Level 1+ · Oxford Reading Tree', '著者: Roderick Hunt and Alison Beecham', '語数: 36 ページ', and 'Everyone hides it...'. A modal window is overlaid on the book details, titled 'ステップ1. Warm Up'. It contains a red arrow pointing to a game controller icon, followed by icons for audio, eye, lips, and speech. Below these icons are three buttons: a dark blue 'スタート' button, a light grey 'リーディングノート' button, and a light grey '読書記録を削除' button. The right sidebar shows the user profile for '川元陽太さん' with a profile picture, name '川元陽太', and a 'レベルチェックテスト' link. Below this is a 'マンスリーレポート' section with a table:

マンスリーレポート	
冊数	0 冊
学習時間	0 分
総語数	0 語

The Windows taskbar at the bottom shows various application icons and the system clock displaying '8:51 2019/11/13'.

# 音声を聞いてイラストとマッチ

Oxford Reading Club Step 1 - Google Chrome  
game-assets.oxfordreadingclub.jp/engine/WARMUP/83/index.html

20 points

Listen again

Illustration options:

- Illustration of a boy thinking.
- Illustration of a family silhouette with an arrow pointing left.
- Illustration of a hand pointing.
- Illustration of a stick figure with an arrow pointing right.

日本語 English  
元陽太さん  
スト >>  
ポート  
0 冊  
0 分  
8:53  
2019/11/13

# ステップ2 Listen Up

The screenshot shows a web browser window with the URL `oxfordreadingclub.jp/my/bookshelf#`. The page displays the Oxford Reading Club interface in Japanese. A white overlay window is centered on the book 'Hide and Seek' by Roderick Hunt and Alex Brynner. A red arrow points to the 'Listen Up' icon (an ear) in the book's control bar. The overlay contains the following elements:

- Book cover for 'Hide and Seek'.
- Text: 'ステップ2. Listen Up'.
- Control icons: Game controller, Ear (Listen Up), Eye, Lips, and Speech bubble.
- Buttons: 'スタート' (Start), 'リーディングノート' (Reading Note), and '読書記録を削除' (Delete Reading Record).

The background website shows the user's profile '川元陽太さん' and a 'マンスリーレポート' (Monthly Report) with the following statistics:

項目	数
冊数	0 冊
学習時間	3 分
総語数	0 語

The Windows taskbar at the bottom shows the system tray with the date and time: 2019/11/13 9:40.




# イラストと音声のみ

Oxford Reading Club - Google Chrome  
viewer.oxfordreadingclub.jp

Hide and Seek

× 戻る

00:00 00:02



2 3

spindle books

Windows taskbar: File Explorer, Edge, Media Center, Taskbar, PowerPoint, Word, Caps Lock, KANA, 8:54, 2019/11/13

# イラストと音声で内容を推測

Oxford Reading Club - Google Chrome  
viewer.oxfordreadingclub.jp

Hide and Seek

× 戻る

00:00 00:02



2 3

spindle books

JP A 般 CAPS KANA 8:54 2019/11/13

- ・スピード調節機能
- ・音声は  
イギリス英語  
アメリカ英語  
に変換可能

# ステップ3 Read

The screenshot shows the Oxford Reading Club website interface. A modal window is centered on the screen, displaying the book cover for "Hide and Seek" with a red arrow pointing to the "Read" icon. The modal contains the following elements:

- Book cover: "Hide and Seek" by Roderick Hunt and Paul Thornhill.
- Text: "ステップ3. Read"
- Navigation icons: Game controller, Ear, Eye (highlighted), Lips, and Speech bubble.
- Buttons: "スタート" (Start), "リーディングノート" (Reading Note), and "読書記録を削除" (Delete Reading Record).

The background website shows the user's profile for "川元陽太さん" (Kawamoto Yuta) with a reading time of 3 minutes and 0 books read.

Windows taskbar at the bottom shows the date 2019/11/13 and time 8:58.

# 英文とイラストを見ながら読書

Oxford Reading Club - Google Chrome  
viewer.oxfordreadingclub.jp/#

Hide and Seek

ページ設定 ×戻る



Can you see me?

Yes, I can see you.

2 3

Presented by spindle books


Windows taskbar: 9:00 2019/11/13

# 英文とイラストを見ながら読書

Oxford Reading Club - Google Chrome  
viewer.oxfordreadingclub.jp/#

Hide and Seek

ページ設定 ×戻る



Can you see me? Yes, I can see you.

2 3

spindle books

JP 一般 KANA CAPS 9:00 2019/11/13

- ・ページ一覧表示
- ・辞書機能  
(英文で意味表示)
- ・単語帳
- ・ペン機能
- ・音声メモ機能

# ステップ4 Speak Up

The screenshot shows the Oxford Reading Club website interface. At the top, there's a navigation bar with '日本語' and 'English' options. The main header includes the 'Oxford Reading Club' logo and 'マイライブラリー' (My Library) for user '川元陽太さん'. Below the header, there's a search bar and a dropdown menu showing 'All (900 冊)'. A modal window is open over the bookshelf, displaying the cover of 'Kipper's Diary' with a red arrow pointing to the title 'ステップ4. Speak Up'. Below the title are five icons: a game controller, a person, an eye, a mouth, and a speech bubble. Underneath these icons are three buttons: a dark blue 'スタート' (Start) button, a light grey 'リーディングノート' (Reading Note) button, and another light grey '読書記録を削除' (Delete Reading Record) button. The background shows a book titled 'Hide and Seek' with details like 'Level 1+', 'Oxford Reading Tree', '著者: Roderick Hunt', '語数: 36', and 'ページ数: ...'. On the right side of the page, there's a user profile section for '川元陽太' with a 'レベルチェックテスト' (Level Check Test) link and a 'マンスリーレポート' (Monthly Report) section showing '冊数: 0 冊', '学習時間: 3 分', and '総語数: 0 語'. The Windows taskbar at the bottom shows various application icons and the system clock indicating 9:12 on 2019/11/13.

# ネイティブ音声で自分の発音をチェック

Oxford Reading Club - Google Chrome  
viewer.oxfordreadingclub.jp

Hide and Seek ×戻る

もう一度聞く

Can you see us?

1/3

録音開始

spindle books

lex Brychta



9:01  
2019/11/13

# すべて発音チェックしたらメダル獲得


Oxford Reading Club - Google Chrome  
viewer.oxfordreadingclub.jp

Hide and Seek

×戻る



メダル獲得



新しいメダル獲得!

Series created by Roderick Hunt and Alex Brychta

spindle books

Windows taskbar: 9:02 2019/11/13




# ステップ5 Wrap Up

The screenshot shows a web browser window displaying the Oxford Reading Club website. The page is in Japanese and shows a user profile for '川元陽太さん' (Kawamoto Ryota). A book titled 'Hide and Seek' is featured, with a 'ステップ5. Wrap Up' (Step 5. Wrap Up) overlay. The overlay includes a red arrow pointing to the book cover, a row of five icons (game controller, ear, eye, lips, speech bubble), and three buttons: 'スタート' (Start), 'リーディングノート' (Reading Note), and '読書記録を削除' (Delete Reading Record). The background website shows a search bar, a dropdown menu set to 'All (900 冊)', and a list of books. The taskbar at the bottom shows various application icons and the system clock indicating 9:02 on 2019/11/13.

# 正しいスペルに並び替え

Oxford Reading Club Step 5 - Google Chrome  
game-assets.oxfordreadingclub.jp/engine/WRAPUP/94/index.html



Listen again

a d d

9:03  
2019/11/13

The image shows a screenshot of a web browser window displaying an interactive learning page. At the top, the browser title is "Oxford Reading Club Step 5 - Google Chrome" and the address bar shows the URL "game-assets.oxfordreadingclub.jp/engine/WRAPUP/94/index.html". The main content area has a light yellow background. In the center, there is a square icon with a black silhouette of a family (a man, a woman, and two children) on an orange background, with a white arrow pointing to the left. Below this icon is a yellow button with a circular refresh icon and the text "Listen again". Underneath the button, there are three white boxes containing the letters "a", "d", and "d" respectively, positioned below dashed lines. At the bottom of the browser window, there is a progress bar with a blue dot on the left and a grey dot in the middle. The Windows taskbar is visible at the very bottom, showing various application icons and the system tray with the date and time "9:03 2019/11/13".


# 内容の整序問題

Activity 2


Drag the picture in the correct order!



Yes, we can see you.



Can you see me?



We can all see Dad.


Check Answer

# 内容についての選択問題

Oxford Reading Club Step 5 - Google Chrome  
game-assets.oxfordreadingclub.jp/engine/WRAPUP/94/index.html

Activity 3 Select the correct answer!

Q. Where are the children?



garden

school

park

JP 一般 9:04  
2019/11/13

# リーディングノート

The screenshot shows the Oxford Reading Club website interface. At the top, there's a navigation bar with '日本語' and 'English' options. The main header includes the 'Oxford Reading Club' logo and the user's name '川元陽太さん'. Below the header, there's a search bar and a dropdown menu showing 'All (900 冊)'. A modal window is open in the center, displaying the book cover for 'Hide and Seek' and the text 'ステップ 1. Warm Up'. The modal contains several icons (game controller, ear, eye, mouth, speech bubble) and a prominent blue 'スタート' button circled in red. Below the modal, there's a 'リーディングノート' section with a 'reading note' tooltip and a '読書記録を削除' button. The right sidebar shows the user's profile and a 'マンスリーレポート' section with statistics: 冊数 0 冊, 学習時間 3 分, 総語数 0 語. The bottom of the screen shows a Windows taskbar with various application icons and the system clock displaying 9:06 on 2019/11/13.

マイライブラリー x +

oxfordreadingclub.jp/my/bookshelf#

日本語 English

Oxford Reading Club

マイライブラリー 川元陽太さん

リーディングチャート コードを入力 教育

リーダーを検索 (タイトル、レベル、シリーズ)

All (900 冊)

Hide and Seek

Level 1+ · Oxford F

著者: Roderick Hu

語数: 36 ページ

Everyone hides in

ステップ 1. Warm Up

スタート

リーディングノート

読書記録を削除 reading note

マンスリーレポート

冊数 0 冊

学習時間 3 分

総語数 0 語

https://www.oxfordreadingclub.jp/my/note/TPSRT037

Kinner's Diary

9:06 2019/11/13

# キーワード、単語、録音データ

The screenshot shows a web browser window with the URL `oxfordreadingclub.jp/my/note/TPSRT037`. The page header includes the Oxford Reading Club logo and the user's name, 川元陽太さん. Below the header, there are navigation links: リーディングチャート, コードを入力, 教育機関, and デバイスの管理. The main content area is titled リーディングノート and features a book cover for 'Hide and Seek' by Roderick Hunt. The book details are: Level 1+ / Oxford Reading Tree, Author: Roderick Hunt, Word count: 36, Pages: 12, and the sentence 'Everyone hides in the garden.' Below the book details, there are three tabs: キーワード (selected), 単語帳, and 録音データ. The 'キーワード' tab shows the word 'dad' with the sentence 'We can all see Dad.' and the source 'from 'Oxford Reading Tree' (Level 1+): Hide and Seek'. The Windows taskbar at the bottom shows various application icons and the system clock displaying 9:06 on 2019/11/13.

# マンスリーレポート

The screenshot shows the Oxford Reading Club website interface. The browser address bar displays 'oxfordreadingclub.jp/my/bookshelf'. The user is identified as '川元陽太さん' (Kawamoto Ryota). The page features a navigation menu with 'リーディングチャート', 'コードを入力', '教育機関', and 'デバイスの管理'. A dropdown menu shows 'All (900 冊)'. The main content area lists books: 'Hide and Seek' (Level 1+, 36 words, 12 pages) and 'Kipper's Diary' (Level 1+, 45 words, 12 pages). On the right, a user profile section for '川元陽太' includes a 'レベルチェックテスト' link. A red circle highlights the 'マンスリーレポート' (Monthly Report) section, which displays the following statistics:

マンスリーレポート	
冊数	0 冊
学習時間	3 分
総語数	0 語

Below the statistics is a link: [レポートを見る >](#)

The Windows taskbar at the bottom shows the date and time as 2019/11/13 9:17.

# 月の学習状況を分析

The screenshot shows a web browser window displaying the Oxford Reading Club 'Monthly Report' (マンスリーレポート) for November 2019. The user is identified as 川元陽太さん (Kawamoto Yuta). The report includes a summary of learning metrics for the month.

マンスリーレポート 2019年 11月

川元陽太

概要

学習日数	読んだ冊数	平均学習時間	学習時間	読んだ単語数
1日	0冊	3分	3分	0語

The summary section features five bar charts, each with a yellow bar representing the current month's value and a grey bar representing the previous month's value. The values are: 1 day of learning, 0 books read, 3 minutes average learning time, 3 minutes total learning time, and 0 words read.

2019 11 検索 PDFダウンロード

9:08 2019/11/13



# 月の学習状況を分析

マンズリーレポート x +

oxfordreadingclub.jp/my/reading/status

日本語 English

Oxford Reading Club

マイライブラリー 川元陽太さん

リーディングチャート コードを入力 教育機関 デバイスの管理

### 今月の読書時間数

曜日別

曜日	時間数
日	0
月	0
火	0
水	3
木	0
金	0
土	0

時間帯別

時間帯	時間数
6 AM	0
8 AM	0
10 AM	0
12 PM	0
2 PM	0
4 PM	0
6 PM	0
8 PM	0
10 PM	0
12 AM	0
2 AM	0
4 AM	0

シリーズ別

合計 3分

Oxford Reading Tree 100.0%

### 最近読んだ本

最近読んだ本を6冊表示しています。 (\*ステップ3. Readが完了したもの)

今月読んだ本はありません。

### 2019年の累計冊数

月	冊数
1F	0
2F	0
3F	0
4F	0
5F	0
6F	0
7F	0
8F	0
9F	0
10F	0
11F	0
12F	0

### これまでの累計冊数

獲得したメダル数 \*ステップ1~5が完了したもの 0個

ステップ3. Readが完了した本の冊数 0冊

9:08 2019/11/13

# Oxford Reading Club

The image displays a screenshot of a web browser showing the Oxford Reading Club website. The browser's address bar shows the URL `oxfordreadingclub.jp`. The website header includes the logo and navigation links for "日本語" (Japanese) and "English". Below the header, there are buttons for "ログイン" (Login) and "会員登録" (Member Registration). The main content area features the text "Read your way to better English. オックスフォードのリーダーをデジタルで。" (Read your way to better English. Oxford's readers digitally.) and a prominent yellow button labeled "無料体験" (Free Trial). In the foreground, three mobile devices (a smartphone and two tablets) are shown, displaying the app's interface. The smartphone shows a "My library" screen with a grid of book covers. The tablets show a book player interface for "The Enormous Turnip", featuring an illustration of a dog and a woman, a play button, a progress bar, and a "無料体験" button. The Windows taskbar at the bottom of the screen shows various application icons and the system clock indicating 8:43 on 2019/11/13.

# 英検Jr. オンライン版

The screenshot shows the Eiken Jr. Online Exam website. At the top, there's a navigation bar with the Eiken Jr. logo and the text "子どもが英語を好きになる「英検 Jr.」". Below this, a green banner displays the date "11月13日 November 13th" and three achievement levels: "ブロンズ", "シルバー", and "ゴールド". The main content area is titled "学習トップページ" (Learning Top Page) and features a "現在選択している教材・テスト" (Currently Selected Materials/Tests) section. This section shows a "GOLD フルパック (有効期限: 2020/05/10)" and user information: "氏名: [redacted] さん", "年齢: 9さい", "学習期間: 3年0ヵ月", and "TwinkleStarInternationalSchool". To the right, an "アドバイザー" (Advisor) icon is accompanied by a message: "(あなたへのアドバイス) こんにちは。今日も楽しく英語の勉強をしましょう。" Below this, a flowchart guides the user through "ドリル&ゲーム" (Drills & Games) to "もぎテスト" (Mogitests) and finally to the "英検 Jr. テスト" (Eiken Jr. Test). A note at the bottom of the flowchart states: "[ご注意] かならず、おうちの人や先生に確認してからはじめてね。" (Please confirm with your family or teacher before starting.) At the bottom of the page, there are sections for "学習の進みくあい" (Learning Progress) and "学習別" (Learning by Level).

# 英検Jr. オンライン版

英検 Jr. 子どもが英語を好きになる「英検 Jr.」

11月13日 November 13th

ブロンズ

学習トップページ

現在選択している教材・テスト

GOLD フルパック (有効期限:2020/05/10)

氏名: さん 年齢: 9さい 学習期間: 3年0ヵ月

TwinkleStarInternationalSchool

アドバイザー (あなたへの) こんにちは。今日も頑張ろう。

ドリル&ゲーム 最初はドリルで楽しく英語の勉強 → ドリル&ゲームをやる

もぎテスト ドリル&ゲームで勉強したあと、もぎテストにチャレンジしてみよう。 → もぎテストをやる

学習の進みくあい

全体 学習別

ここに入力して検索

18:38 2019/11/13

3つのグレード

- ・ブロンズ(初級)
- ・シルバー(中級)
- ・ゴールド(上級)

# ドリル&ゲームでトレーニング

The screenshot shows a web browser window with the following elements:

- Browser Tabs:** 【上級1】Word 単元1〜10 | 英 英検Jr.オンライン版ドリル | English Time | 不規則動詞活用表.pdf
- Address Bar:** <https://www.eiken-cbt.jp/jido/examination/index.php?c=AEDG0001>
- Main Banner:** A green banner featuring a cartoon dog character. Text includes "ドリル&ゲーム" (Drill & Game), "トータルパワー" (Total Power), and a progress bar showing "0%". Icons for "GOLDのぬらい" (GOLD's mess), "もぎテスト" (Mogi Test), and "カードアルバム" (Card Album) are also present.
- Section: もののことば (Vocabulary)** "いろいろな場面で、ものことばを聞いてみよう" (Try listening to words in various situations).
  - 家 (Home):** Power: ★★★, Challenge: 0回
  - 生活 (Life):** Power: ★★★, Challenge: 0回
  - 町 (Town):** Power: ★★★, Challenge: 0回
  - 動き (Movement):** Power: ★★★, Challenge: 0回
  - 様子・気持ち 1 (Appearance/Mood 1):** Power: ★★★, Challenge: 0回
  - 様子・気持ち 2 (Appearance/Mood 2):** Power: ★★★, Challenge: 0回
- Section: 表現 (Expressions)** "いろいろな場面で使われる表現を聞いてみよう" (Try listening to expressions used in various situations).
  - 会話 (Conversation):**
    - あいさつ・気持ち (Greeting/Mood):** Power: ★★★, Challenge: 0回
    - 考え・説明 (Thought/Explanation):** Power: ★★★, Challenge: 0回
    - お願い・提案 (Request/Proposal):** Power: ★★★, Challenge: 0回
    - 指示・はげまし (Instruction/Encouragement):** Power: ★★★, Challenge: 0回
    - なに・だれ・どれ (What/Who/Which):** Power: ★★★, Challenge: 0回
    - どこ・いつ・どんな・なぜ (Where/When/How/Why):** Power: ★★★, Challenge: 0回

The Windows taskbar at the bottom shows the search bar with "ここに入力して検索" and the system tray with the date "2019/11/13" and time "18:39".

# ドリル&ゲームでトレーニング

【上級1】Word 単元1~10 | 英 英検Jr.オンライン版ドリル | English Time | 不規則動詞活用表.pdf

https://www.eiken-cbt.jp/jido/examination/index.php?c=AEDG0001

Hello **表現** いろいろな場面で使われる表現を聞いてみよう ?

**会話**

- あいさつ・気持ち (Power: ★★★, Challenge: 0回)
- 考え・説明 (Power: ★★★, Challenge: 0回)
- お願い・提案 (Power: ★★★, Challenge: 0回)
- 指示・はげまし (Power: ★★★, Challenge: 0回)
- なに・だれ・どれ (Power: ★★★, Challenge: 0回)
- どこ・いつ・どんな・なぜ (Power: ★★★, Challenge: 0回)

**文章**

- 説明 (Power: ★★★, Challenge: 0回)
- お話 1 (Power: ★★★, Challenge: 0回)
- お話 2 (Power: ★★★, Challenge: 0回)

ページのトップへ ↑

**A B C 文字** いろいろな場面で使われる文字を見てみよう ?

話しのとげ 話しのとげ 1 話しのとげ 2

ここに入力して検索 | 18:40 2019/11/13

# ドリル&ゲームでトレーニング

【上級1】Word 単元1~10 | 英 英検Jr.オンライン版ドリル | English Time | 不規則動詞活用表.pdf

https://www.eiken-cbt.jp/jido/examination/index.php?c=AEDG0001

ページのトップへ ↑

**A B C 文字** いろいろな場面で使われる文字を見てみよう ?

→ **話しことば** **ものことば 1** **ものことば 2**

パワー: ★★★  
チャレンジ: 0回

パワー: ★★★  
チャレンジ: 0回

パワー: ★★★  
チャレンジ: 0回

ページのトップへ ↑

**★ ★ ボーナスゲーム** ものことばや表現のドリル&ゲームをたくさんやると、ボーナスゲームが追加されるよ! ?

? ?

このサイトは、公益財団法人日本英語検定協会と株式会社教育測定研究所が英検Jr.オンライン版の実施にあたり共同で運用管理・利用しています。

ページのトップへ ↑

ここに入力して検索

18:41  
2019/11/13

# ドリル & ゲームでトレーニング

**ドリルで学習：文房用具**

ドリルの使い方

まだ聞いていないことばがあるね。どこにあるかな？

今回聞いた英語の数  
1 / 20

今までに聞いた英語の数  
1 / 20

ドリルをやめる 聞いた英語をチェック ゲームへGO! 文字なし 英語を出す 日本語を出す

S	M	T	W	T	F	S
		1	2	3	4	
5	6	7	8	9	10	11
12	13	14	15	16	17	18
19	20	21	22	23	24	25
26	27	28	29	30	31	



# ドリル & ゲームでトレーニング

The screenshot shows a colorful educational interface. At the top left, a crown icon is next to the text "ドリルで学習: 文房用具" (Learn with Drills: Stationery). The main area features a collection of stationery items: a green chalkboard with "OCTOBER" written vertically, a map of Japan, a blue book, a calendar for October, a clipboard with "50 000-0000", a box of colored markers, a brown briefcase, a red pencil case with stars, a hand cursor pointing to a sheet of paper, a blue pen, a blue eraser, a blue ruler, a blue marker, a tube of glue, and a roll of orange tape. On the right, a blue box contains a question mark icon and the text "ドリルの使い方" (How to use drills) and "まだ聞いていないことばがあるね。どこにあるかな?" (There are words you haven't heard yet. Where are they?). At the bottom right, a blue box shows progress bars for "今回聞いた英語の数" (Number of English words heard this time) and "今までに聞いた英語の数" (Number of English words heard so far), both with a value of 1. The bottom navigation bar includes buttons for "ドリルをやめる" (Stop drill), "聞いた英語をチェック" (Check heard English), "ゲームへGO!" (Go to game!), and radio buttons for "文字なし" (No text), "英語を出す" (Show English), and "日本語を出す" (Show Japanese). A volume control icon is also present.

ドリルで学習: 文房用具

ドリルの使い方

まだ聞いていないことばがあるね。どこにあるかな?

October

S	M	T	W	T	F	S
		1	2	3	4	5
5	6	7	8	9	10	11
12	13	14	15	16	17	18

今回聞いた英語の数

1

0 20

今までに聞いた英語の数

1

0 20

ドリルをやめる 聞いた英語をチェック ゲームへGO! 文字なし 英語を出す 日本語を出す

タッチして発音とスペルを確認

# ドリル & ゲームでトレーニング

ドリルで学習：文字 <町の看板>

ドリルの使い方

かんせいしていない英語があるね。どこにあるかな？

アルファベットを打って英語を完成させてね!

supermarket

文字を見ながらタイピング

ほかの場面もみてみよう

① 町の看板

② ペットショップ

③ レストラン

ドリルをやめる できた英語をチェック ゲームへGO! 文字なし 英語を出す 日本語を出す

# もぎテスト

1 絵にあう文は？ [答えけたを聞く](#) 



英検Jr.テストの形式  
に慣れる

--	--	--

[問題スタート](#)

# もぎテスト

1 絵にあう文は？

🔊 答えかたを聞く

 **BRONZE**  
英検Jr.のテストの形式



英検Jr.テストの形式  
に慣れる



🔊 もう一度聞く

答え合わせ

トップページにもどる

# 英検Jr. テスト

英検

Jr.

公益財団法人 日本英語検定協会主催

英検 Jr.  
オンライン版



SILVER



テストをはじめる

# 英検Jr. テスト

英検 Jr.

公益財団法人 日本英語検定協会主催

英検 Jr.  
オンライン版

SILVER

- ・ブロンズ(初級)  
40問・約30分
- ・シルバー(中級)  
45問・約35分
- ・ゴールド(上級)  
50問・約45分

テストをはじめる

# 個人成績表で結果を確認

The screenshot displays the Eiken Jr. Report Card interface. At the top, it says "英検 Jr." and "子どもが英語を好きになる「英検 Jr.」". The user is identified as "さん" (Mr./Ms.). The main heading is "Report Card" with a cartoon character and a "カードアルバム" (Card Album) icon. Below this, the student's grade is shown as "BRONZE" and the test date as "2017/08/27".

The main performance area features a mountain graphic with a score scale from 0 to 100. The student's score is 320, which is 100% correct (45/45 questions). The current grade is BRONZE, with SILVER and GOLD! also visible on the mountain. A star indicates the current grade.

45問中 **45問正解**  
正解率 **100%**  
英検CSEスコア **320**

OX 答え合わせ  
分野別の理解度とアドバイス  
大人といっしょに読んでみよう!!

★ 今日  
★ 前回まで

英検Jr.の結果表示に関する注意事項

- REPORT CARD、CERTIFICATEは、テスト終了日から2～3週間を目安にお届けします。
- こちらで表示されているテスト結果は、いつでも確認できます。
- 答え合わせページでのテスト問題の確認は、有効期限最終日から1カ月後までです。

END



Twinkle Star  
International School